

Anleitung für Erziehungsberechtigte: Registrierung Untis

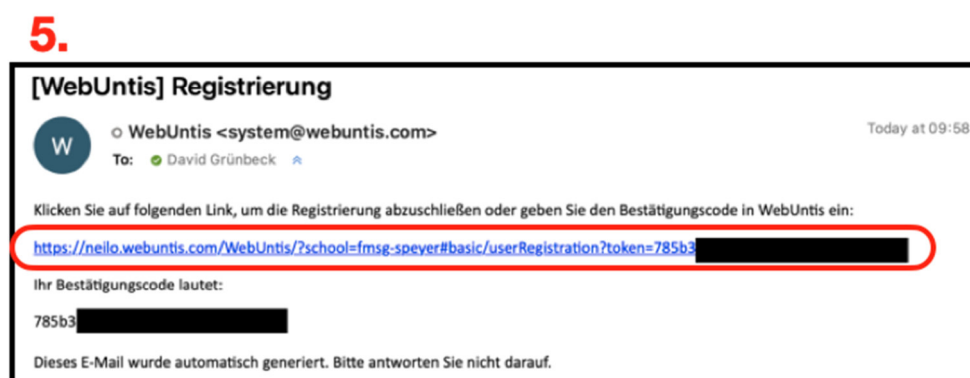


1. Öffnen Sie im Browser <https://webuntis.com>.
2. Suchen Sie nach „Bertha-v.-Suttner IGS Kaiserslautern“ und wählen Sie danach die Schule aus:



3. Wählen Sie „Noch keinen Zugang? Registrieren“:
4. Geben Sie die E-Mail-Adresse ein, die Sie bei uns hinterlegt haben. Dies ist meist die E-Mail-Adresse, die Sie auf dem Anmeldebogen angegeben hatten.

5. Sie erhalten eine Mail mit dem Bestätigungscode und einem Link. Klicken Sie auf den Link.



6. Wählen Sie anschließend ein eigenes Passwort für Ihr WebUntis-Konto und geben Sie es zweimal ein.
7. Die Registrierung ist abgeschlossen. Sie können sich mit ihrer Mail-Adresse und dem eigenen Passwort anmelden.

Anleitung: Abwesenheitsmeldung Untis

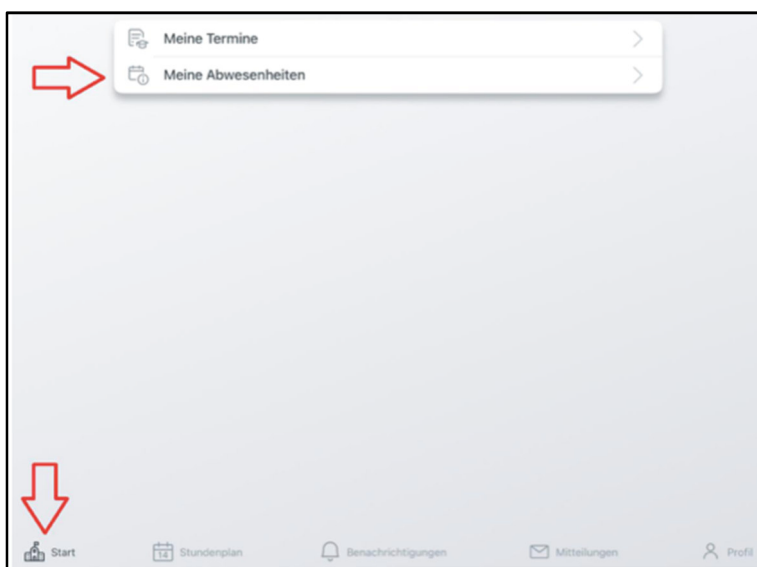


Erklärvideo:

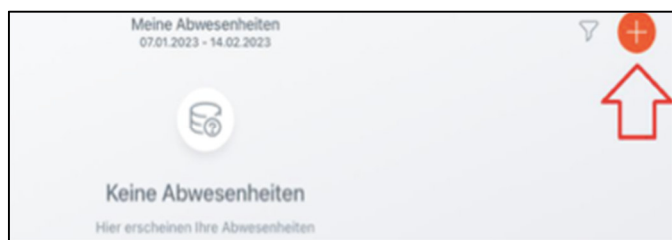
www.youtube.com/watch?v=A5SluX9fC44

(darin wird auch erklärt, wie bei mehr als 2 Kindern die richtige Abwesenheitsmeldung gelingt)

1. Tippen Sie in der Untis Mobile App unten auf „**Start**“ und wählen Sie dann das Menü „**Meine Abwesenheiten**“ aus.



2. Tippen Sie rechts oben auf das **Plussymbol** +, um eine Abwesenheit einzutragen.



3. Tragen Sie bitte den **Beginn und das Ende der Abwesenheit** ein. Der **Abwesenheitsgrund** muss von Ihnen ausgewählt werden! Über den **Text** können Sie weitere Angaben machen, wenn sie notwendig sind. Mit dem **Haken** ✓ bestätigen!

Eigene Abwesenheit melden	
Kind	Levinus Pflanz
Start	06.02.2023 07:50
Ende	06.02.2023 17:35
Abwesenheitsgrund	Krankheit (Meld..)
Text	Text hier eingeben